



Privatekonomisk barometer

April 2013

Compricer AB

Christina Söderberg, sparekonom

070-6522883

christina.soderberg@compricer.se

Bolån

Sammanfattning för April 2013

Räntan på bolånen har, i snitt, under april månad sjunkit något i jämförelse med mars. De rörliga (3-mån) bolånen har i snitt sjunkit med 0,02 procent och bolånen med 1, 3 och 5 års bindningstid har i snitt sjunkit med 0,08, 0,12 respektive 0,18 procent.

Lägsta listräntan för 3-månaders bolån erbjöd *Bättre bolån* (2,96 %). *Bättre bolån* knep även förstaplatsen ifrån *Skandiabanken* för bostadslån med 3-års bindningstid (3,06 %).

Bolåneräntan är fortsatt lägre för lån med 1 och 2-års bindningstid än vad den är för ett rörligt bostadslån.

Värt att notera är att marginalen mellan bankernas 3-månadersränta och STIBOR 3 M har varit rekordhög sedan början på 2012. Den 30/4 låg marginalen på 1,76 procent.

Instituten med lägsta bolåneräntan

3 månader	#1	#2	#3
2013-03-31	2,96%	2,97%	2,98%
	<i>Bättre Bolån</i>	<i>Skandiabanken</i>	<i>Nordea</i>
2013-04-30	2,96%	2,96%	2,97%
	<i>Bättre Bolån</i>	<i>Swedbank</i>	<i>Skandiabanken</i>
Förändring	0,00%	-0,01%	-0,01%

Instituten med lägsta bolåneräntan

3 år	#1	#2	#3
2013-03-31	3,12%	3,15%	3,17%
	<i>Skandiabanken</i>	<i>Danske Bank</i>	<i>Bättre Bolån</i>
2013-04-30	3,06%	3,07%	3,07%
	<i>Bättre Bolån</i>	<i>Handelsbanken</i>	<i>Skandiabanken</i>
Förändring	-0,06%	-0,08%	-0,10%

Snittbolåneränta (2013-04-30)

3 mån	1 år	2 år	3 år	5 år	10 år
2,99%	2,95%	2,97%	3,08%	3,31%	3,87%

Bolån

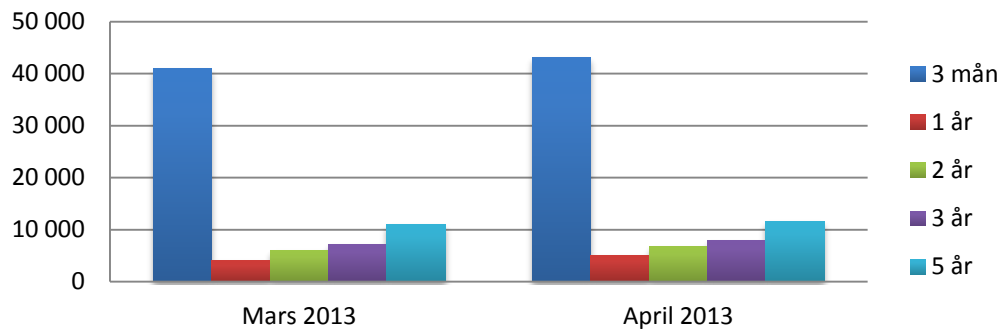
Just nu på Compricer

Intresset för bundna lån ökade under april.

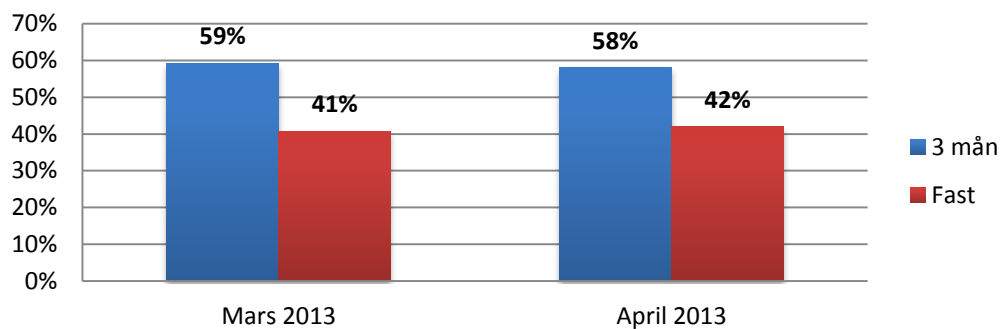
Av alla som sökte på bolån under april månad var det 58 procent som sökte på bolån med rörliga räntor och 42 procent som sökte på bolån med fasta räntor. Rörlig ränta var populärast följt av 5-års, 3-års, 2-års och 1-års ränta.

Under april var det något färre som sökte på bolån med rörliga räntor (58 procent), än vad det var under mars månad, då 59 procent sökte på bolån med rörliga räntor.

Antal sökningar, bolån

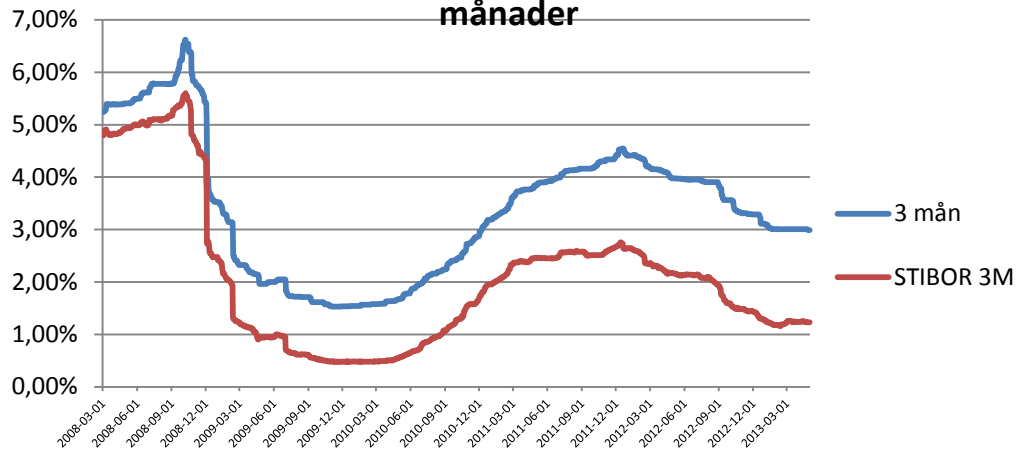


Andel sökningar, bolån

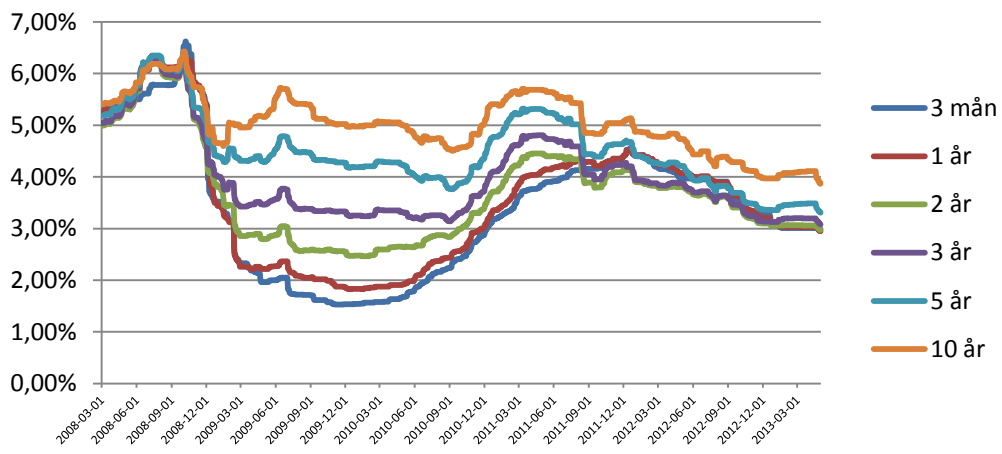


Bolån

Historisk snittränta 3 månader och STIBOR 3 månader



Historisk snittränta, samtliga bolåneinstitut



Sparkonto

Sammanfattning för April 2013

Räntan på rörliga sparkonton har sjunkit med, i snitt, 0,06 procent under april.

För sparinstitutionen med högst ränta har sparkontoräntorna, i snitt, sjunkit något under april för obundna sparkonton. För bundna sparkonton har räntan legat still för sparinstitutionen med högst ränta. *SEB, Handelsbanken* och *Swedbank* har sänkt sin sparränta för sparkonton på 1, 2, 3 och 5 år.

Högst rörliga ränta på sparkonto med insättningsgaranti hade *AK Spar* (2,75 %). Tidigare hade *Marginalen bank* högst rörliga ränta (2,86 %). Högst räntan på sparkonto med 3-års bindningstid erbjöd *HoistSpar* (3,35 %).

Skillnaden mellan bäst ränta på sparkonto hos storbank och bäst ränta hos kreditinstitut var 2,25 procent.

Institutionen med högst ränta och insättningsgaranti, 100 000 kr

Rörlig, fria uttag	#1	#2	#3
2013-03-31	2,85%	2,75%	2,75%
	<i>Marginalen</i>	<i>AK Spar</i>	<i>Amfa Bank</i>
2013-04-30	2,75%	2,65%	2,60%
	<i>AK Spar</i>	<i>Marginalen</i>	<i>Collector</i>
Förändring	-0,10%	-0,10%	-0,15%

Institutionen med högst ränta och insättningsgaranti, 100 000 kr

3 år bunden	#1	#2	#3
2013-03-31	3,35%	3,30%	3,00%
	<i>HoistSpar</i>	<i>BlueStep Finans</i>	<i>SevenDay</i>
2013-04-30	3,35%	3,30%	3,00%
	<i>HoistSpar</i>	<i>BlueStep Finans</i>	<i>SevenDay</i>
Förändring	0,00%	0,00%	0,00%

Storbankernas vanliga obundna sparkonton, 100 000 kr

Handelsbanken ¹	Nordea	SEB	Swedbank ²
0,15%	0,10%	0,55%	0,50%
<i>Sparkonto</i>	<i>Kapitalkonto</i>	<i>Enkla Sparkontot</i>	<i>Sparkapitalkonto</i>

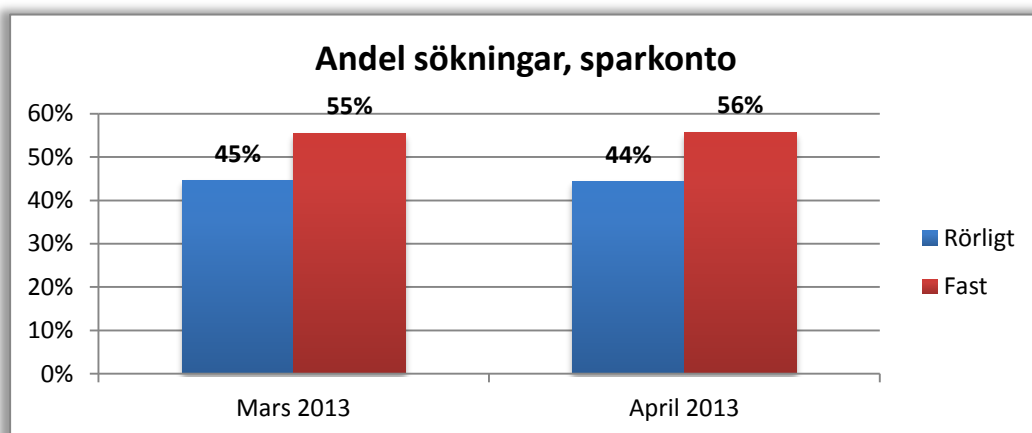
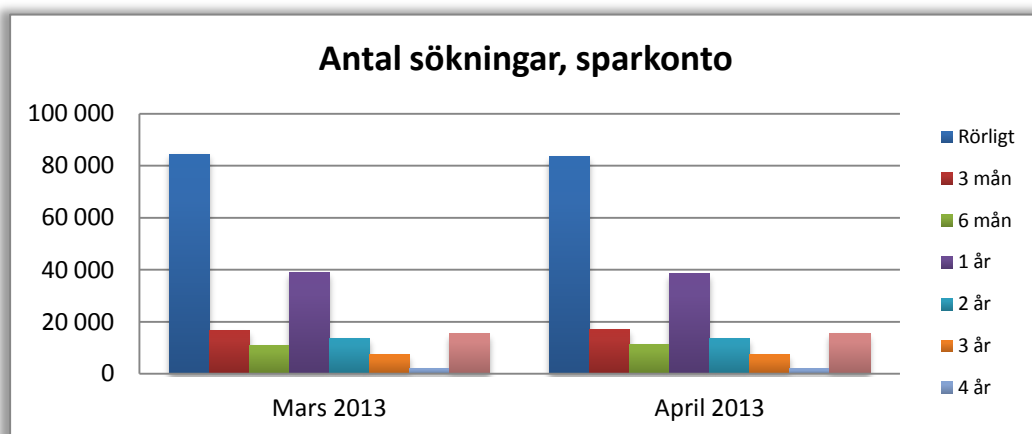
Kommentarer: (1) Trappa: 0 - 99 999 (0,10%), 100 000 - 249 999 (0,15%), 250 000- kr (0,30%).

(2) Trappa: 0 - 49 999 (0,10%), 50 000- kr (0,50%).

Sparkonto

Just nu på Compricer

Det var något fler som sökte på bundna sparkonton under april i jämförelse med mars. 56 procent sökte på sparkonton med bindningstid under april i jämförelse med 55 procent som gjorde samma sökning under mars. 44 procent sökte på rörliga sparkonton i april och samma siffra för mars var 45 procent. Populärast bland bundna sparkonton var sparkonton med ett års bindningstid både i mars och april.



Elpriser

Sammanfattning för April 2013

Det lägsta rörliga elpriset gick upp med 4,65 öre/kWh under april på grund av att spotpriset gick upp från februari till mars. Lägst rörligt elpris i elområde 3 erbjöd *Telinet Energi* med ett pris på 82,36 öre/kWh.

Det lägsta bundna elpriset (3år) gick ned med 0,02 öre/kWh under april. För bundet elpris (3 år) är det *Wallenstam* som erbjöd det lägsta elpriset på 87,75 öre/kWh.

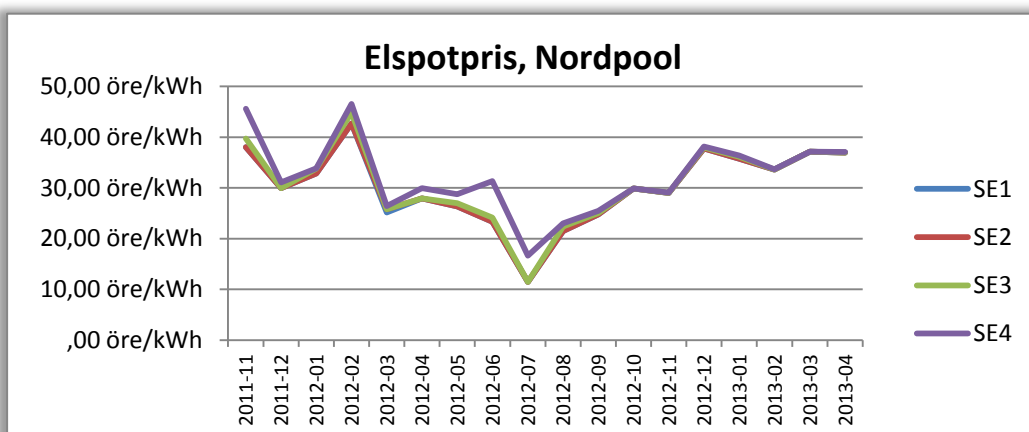
Spotpriset på el gick ned med 0,13 öre/kWh under april från 37,13 öre/kWh till 37 öre/kWh.

Lägsta jämförelsepriset, 20 000 kWh i Elområde 3 (södra mellansverige)

Rörligt	#1	#2	#3
2013-03-31	77,71 öre/kWh <i>Telinet Energi</i>	80,10 öre/kWh <i>Göta Energi</i>	82,14 öre/kWh <i>Skellefteå Kraft</i>
2013-04-30	82,36 öre/kWh <i>Telinet Energi</i>	85,51 öre/kWh <i>Sveriges Energi</i>	85,58 öre/kWh <i>Göta Energi</i>
Förändring	4,65 öre/kWh	5,41 öre/kWh	3,44 öre/kWh

Lägsta jämförelsepriset, 20 000 kWh i Elområde 3 (södra mellansverige)

3 år bundet	#1	#2	#3
2013-03-31	87,77 öre/kWh <i>Telinet Energi</i>	88,75 öre/kWh <i>Vattenfall</i>	90,73 öre/kWh <i>Fortum</i>
2013-04-30	87,75 öre/kWh <i>Wallenstam</i>	87,77 öre/kWh <i>Telinet Energi</i>	88,25 öre/kWh <i>Fyrfasen Energi</i>
Förändring	-,02 öre/kWh	-,98 öre/kWh	-2,48 öre/kWh



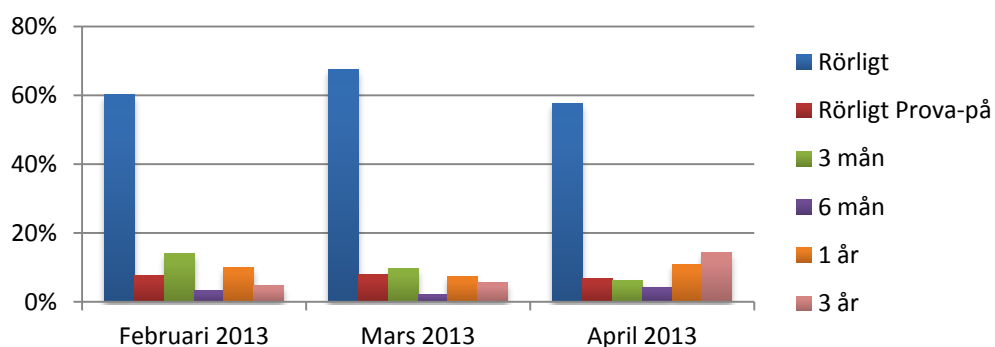
Elpriser

Just nu på Compricer

38 procent av alla som tecknade ett elavtal hos Compricer under april valde ett fast elavtal. I mars var det 26 procent som valde ett fast avtal.

Det var dubbelt så många som tecknade ett 3-årigt elavtal i april i jämförelse med i mars. Samtliga långa bindningstider (6 månaders, 1 år, 3 år) ökade i popularitet samtidigt som det var färre som tecknade rörliga elavtal.

Andel byten olika löptider, el



Andel byten, el

