



Privatekonomisk barometer

Augusti 2013

Compricer AB

Christina Söderberg, sparekonom

070-6522883

christina.soderberg@compricer.se

Bolån

Sammanfattning för Augusti 2013

Räntan har under augusti, i snitt, minskat med 0,01 procentenheter för bolån med rörlig ränta. Räntan har ökat för alla andra bindingstider. För bolån med 1, 2, 3, 5 och 10-års bindingstid har räntan ökat med 0,01, 0,12, 0,16, 0,18 respektive 0,18 procentenheter.

Lägst listränta för 3-månaders bolån erbjöd *Bättre bolån* med samma ränta som under maj, juni och juli månad (2,77 %). *Nordea* behöll andraplatsen (2,78 %) och *Skandiabanken* behöll tredjeplatsen (2,87 %). *Nordea* hade lägst listränta under augusti för lån med bindingstid på 3 år (3,05 %). *Skandiabanken* hamnade på plats två med lägst 3-årsränta med 3,09 procent och *Handelsbanken* knep tredjeplatsen med 3,17 procent.

Under augusti sjönk de rörliga räntorna för bostadslån samtidigt som 1-års räntorna ökade något, vilket resulterade i att vi idag har samma snittränta på ett rörligt bostadslån som på ett lån med 1 års bindingstid.

Den 31/8 låg marginalen mellan bankernas 3-månadersränta och STIBOR (3 M) på 1,67 procentenheter vilket är 0,04 procentenheter lägre än 31/7.

Instituten med lägsta bolåneräntan

3 månader	#1	#2	#3
2013-07-31	2,77% <i>Bättre Bolån</i>	2,78% <i>Nordea</i>	2,87% <i>Skandiabanken</i>
2013-08-31	2,77% <i>Bättre Bolån</i>	2,78% <i>Nordea</i>	2,87% <i>Skandiabanken</i>
Förändring	0,00%	0,00%	0,00%

Instituten med lägsta bolåneräntan

3 år	#1	#2	#3
2013-07-31	2,88% <i>Nordea</i>	3,06% <i>Handelsbanken</i>	3,08% <i>Länsförsäkringar</i>
2013-08-31	3,05% <i>Nordea</i>	3,09% <i>Skandiabanken</i>	3,17% <i>Handelsbanken</i>
Förändring	0,17%	0,03%	0,09%

Snittbolåneränta

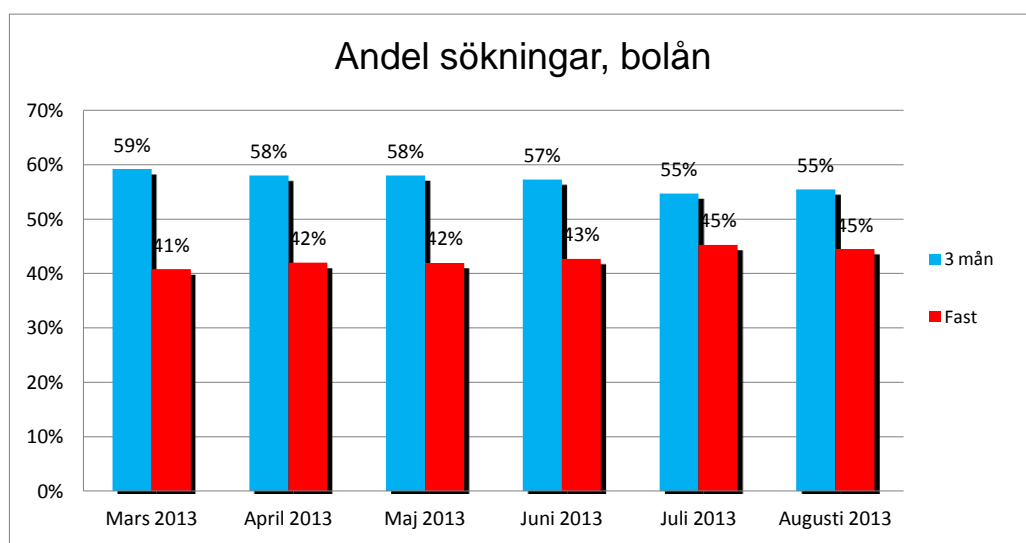
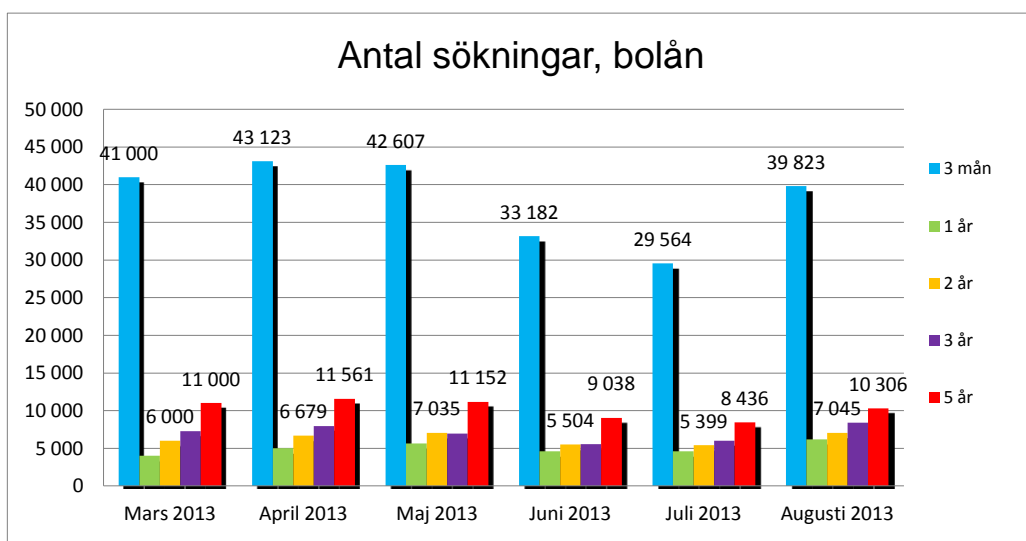
	3 mån	1 år	2 år	3 år	5 år	10 år
2013-07-31	2,90%	2,88%	2,95%	3,11%	3,53%	4,21%
2013-08-31	2,89%	2,89%	3,07%	3,27%	3,71%	4,39%
Förändring	-0,01%	+0,01%	+0,12%	+0,16%	+0,18%	+0,18%

Bolån

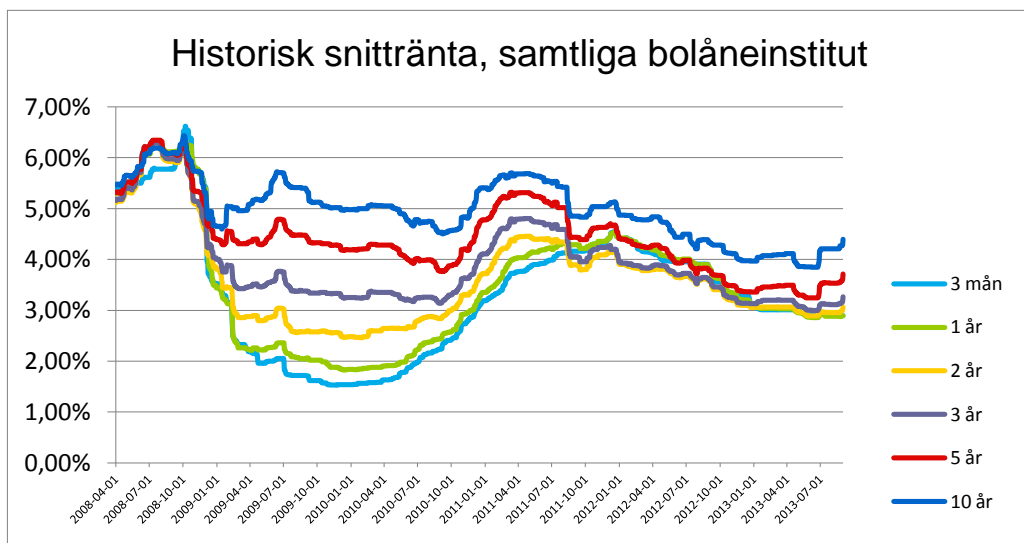
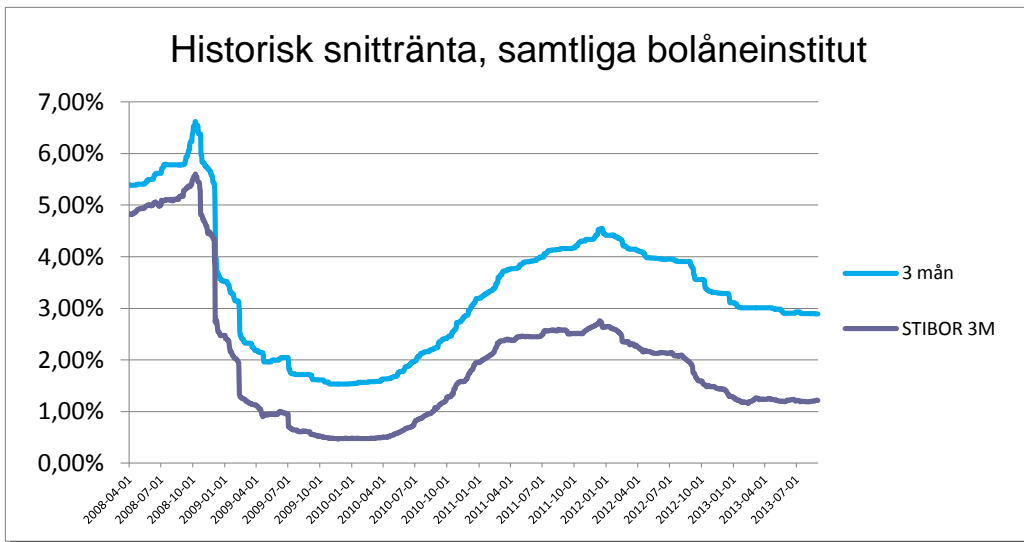
Just nu på Compricer

Intresset för bolån ökade under augusti månad efter ett något mindre intresse under sommarmånaderna.

Av alla som sökte på bolån under augusti månad var det 55 procent som sökte på bolån med rörliga räntor och 45 procent som sökte på bolån med bundna räntor. Rörlig ränta var populärast följt av 5-års, 3-års, 2-års och 1-års ränta.



Bolån



Sparkonto

Sammanfattning för Augusti 2013

Räntan på rörliga sparkonton fortsatte att sjunka något under augusti. I snitt sjönk räntan med 0,02 procentenheter.

Sparkontoräntan har legat stilla under augusti för institutet med högst ränta och sjunkit något för instituten på plats 2 och 3 i topplistan. För bundna sparkonton har räntan ökat med mellan 0,10 och 0,35 procentenheter för de tre institut med högst ränta.

Högst rörliga ränta på sparkonto med insättningsgaranti erbjöd *Santander Consumer Bank* (2,50 %) under augusti. Högst ränta på sparkonto med 3-års bindningstid erbjöd *BIG BANK* (3,60 %).

Skillnaden mellan högst rörlig ränta på sparkonto hos storbank och högst rörlig ränta hos nischbanker/kreditinstitut var 1,95 procentenheter den 31/8.

Instituten med högst ränta och insättningsgaranti, 100 000 kr

Rörlig, fria uttag	#1	#2	#3
2013-07-31	2,50%	2,50%	2,45%
	<i>Santander Consumer Bank</i>	<i>AK Spar</i>	<i>SBAB!</i>
2013-08-31	2,50%	2,45%	2,30%
	<i>Santander Consumer Bank</i>	<i>SBAB!</i>	<i>Marginalen Bank</i>
Förändring	0,00%	-0,05%	-0,15%

Instituten med högst ränta och insättningsgaranti, 100 000 kr

3 år bunden	#1	#2	#3
2013-07-31	3,50%	3,35%	3,00%
	<i>BlueStep Finans</i>	<i>Hoist Spar</i>	<i>SevenDay</i>
2013-08-31	3,60%	3,50%	3,35%
	<i>BIGBANK</i>	<i>BlueStep Finans</i>	<i>Hoist Spar</i>
Förändring	0,10%	0,15%	0,35%

Storbankernas vanliga obundna sparkonton, 100 000 kr

Handelsbanken ¹	Nordea	SEB	Swedbank ²
0,15%	0,10%	0,55%	0,45%
<i>Sparkonto</i>	<i>Kapitalkonto</i>	<i>Enkla Sparkontot</i>	<i>Sparkapitalkonto</i>

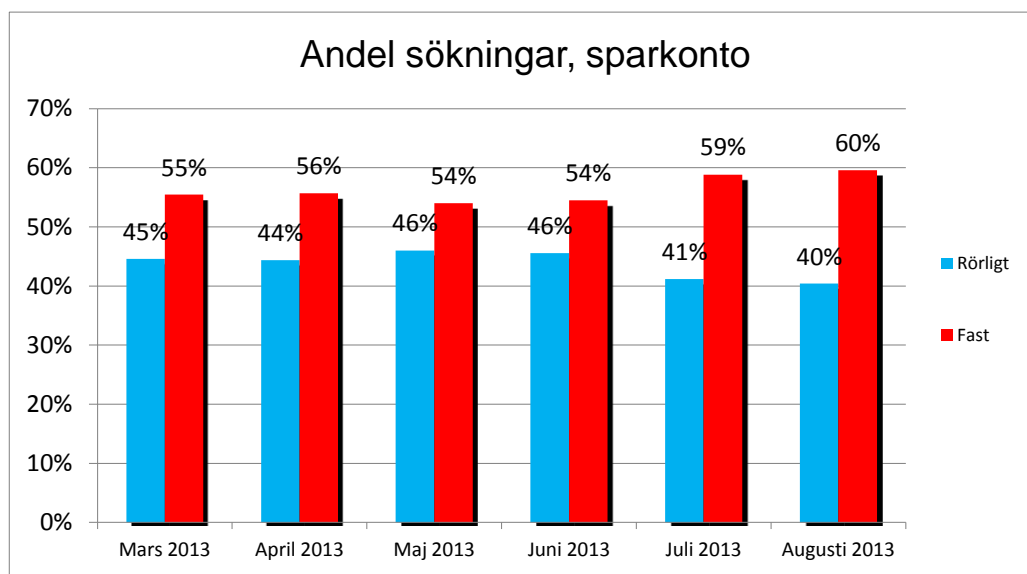
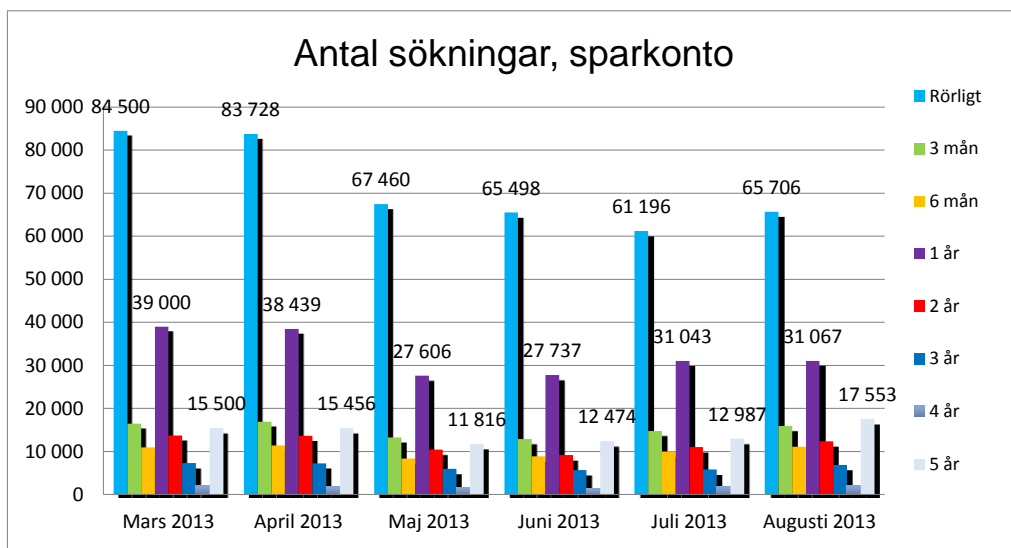
Kommentarer: (1) Trappa: 0 - 99 999 (0,10%), 100 000 - 249 999 (0,15%), 250 000- kr (0,25%).

(2) Trappa: 0 - 49 999 (0,10%), 50 000- kr (0,45%).

Sparkonto

Just nu på Compricer

Intresset för sparkonton fortsatte att öka under augusti och störst intresseökning hittar vi på sparkonton med 5 års bindningstid. Vi kan se en liten ökning på antal sökningar på sparkonton med fast ränta (60 %) vilket är den högsta siffran i år. Populärast bland bundna sparkonton var sparkonton med ett års bindningstid följt av sparkonton med 5 års bindningstid följt av 3-månaders bindningstid. Rörlig ränta är fortfarande den överlägset vanligaste sökningen bland sparkonton hos Compricer.



Elpriser

Sammanfattning för Augusti 2013

Lägst rörligt elpris i elområde 3 erbjöd även denna månad *Telinet Energi* med ett pris på 71,64 öre/kWh (31/8). På plats två hittar vi *Göta Energi* som har sänkt elpriset med 0,53 öre/kWh till 75,73 öre/kWh. *DinEl* hamnar på plats tre med ett pris på 75,78 öre/kWh vilket är 0,61 öre/kWh lägre än i juli månad.

För bundet elpris (3 år) var det *MälarEnergi* som erbjöd det lägsta elpriset på 86,63 öre/kWh. Det bundna elpriset låg på samma nivå som under Juli för de tre elbolag som erbjuder lägst bundet elpris.

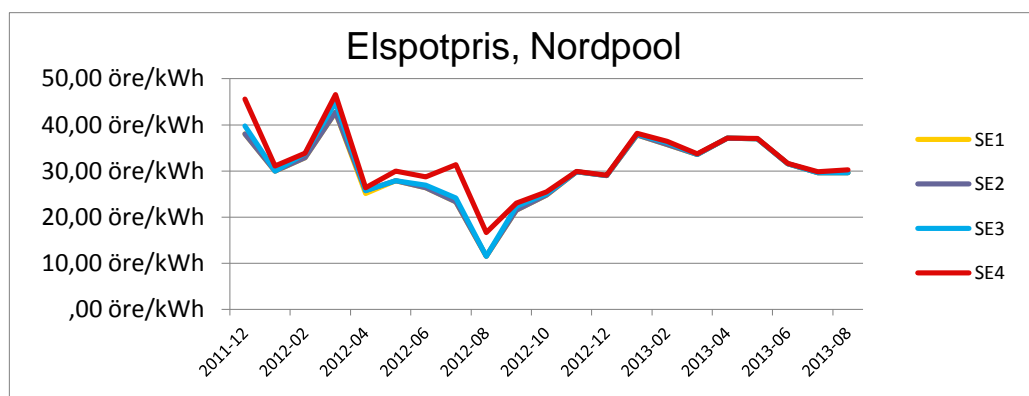
Spotpriset på el gick upp med 5,45 öre/kWh under augusti från 29,78 öre/kWh till 35,13 öre/kWh.

Lägsta jämförelsepriset, 20 000 kWh i Elområde 3 (södra mellansverige)

Rörligt	#1	#2	#3
2013-07-31	71,67 öre/kWh <i>Telinet Energi</i>	76,26 öre/kWh <i>Göta Energi</i>	76,39 öre/kWh <i>DinEl</i>
2013-08-31	71,64 öre/kWh <i>Telinet Energi</i>	75,73 öre/kWh <i>Göta Energi</i>	75,78 öre/kWh <i>DinEl</i>
Förändring	-0,03 öre/kWh	-0,53 öre/kWh	-0,61 öre/kWh

Lägsta jämförelsepriset, 20 000 kWh i Elområde 3 (södra mellansverige)

3 år bundet	#1	#2	#3
2013-07-31	86,63 öre/kWh <i>MälarEnergi</i>	87,13 öre/kWh <i>Vattenfall</i>	87,13 öre/kWh <i>Wallenstam</i>
2013-08-31	86,63 öre/kWh <i>MälarEnergi</i>	87,13 öre/kWh <i>Vattenfall</i>	87,13 öre/kWh <i>Wallenstam</i>
Förändring	+0,00 öre/kWh	+0,00 öre/kWh	+0,00 öre/kWh



Elpriser

Just nu på Compricer

Intresset för att binda sitt elavtal fortsätter att öka inför kallare årstid. Hela 75 procent av alla som tecknade ett elavtal hos Compricer under augusti valde ett fast elavtal. I mars var samma siffra 26 procent.

Elavtal med 6 månaders bindningstid fortsatte att öka under augusti troligtvis på grund av kampanjer från elbolag. Under augusti var 6-månaders bindningstid mer populärt än rörligt elavtal.

