



# Privatekonomisk barometer

## Juni 2013

Compricer AB

Christina Söderberg, sparekonom

070-6522883

[christina.soderberg@compricer.se](mailto:christina.soderberg@compricer.se)

# Bolån

## Sammanfattning för Juni 2013

Räntan på bolånen har, i snitt, ökat på samtliga bindningstider under juni, med större ökning ju längre bindningstid man väljer. De rörliga (3-mån) bolånen har i snitt ökat med 0,02 procentenheter och bolånen med 1, 2, 3, 5 och 10 års bindningstid har i snitt ökat med 0,05, 0,07, 0,10, 0,24 respektive 0,32 procentenheter.

Lägsta listräntan för 3-månaders bolån erbjöd *Bättre bolån* med samma ränta som under maj (2,77 %). *Nordea* behöll andra platsen sedan maj månad (2,78 %) och *Skandiabanken* behöll tredjeplatsen (2,87 %). *Nordea* hade lägst listränta under juni för lån med bindningstid på 3 år (2,88 %).

Bolåneräntan är fortsatt lägre för lån med 1-års bindningstid än vad den är för ett rörligt bostadslån. I juni passerade dock räntan med 2-års bindningstid den rörliga bolåneräntan.

Den 30/6 låg marginalen mellan bankernas 3-månadersränta och STIBOR (3 M) på 1,72 procen vilket är 0,01 procentenhet mer än 30/5.

## Instituten med lägsta bolåneräntan

3 månader	#1	#2	#3
2013-05-31	2,77% <i>Bättre Bolån</i>	2,78% <i>Nordea</i>	2,87% <i>Skandiabanken</i>
2013-06-30	2,77% <i>Bättre Bolån</i>	2,78% <i>Nordea</i>	2,87% <i>Skandiabanken</i>
Förändring	0,00%	0,00%	0,00%

## Instituten med lägsta bolåneräntan

3 år	#1	#2	#3
2013-05-31	2,88% <i>Nordea</i>	2,94% <i>Skandiabanken</i>	2,97% <i>Handelsbanken</i>
2013-06-30	2,88% <i>Nordea</i>	2,94% <i>Skandiabanken</i>	2,99% <i>Danske Bank</i>
Förändring	0,00%	0,00%	0,02%

## Snittbolåneränta

	3 mån	1 år	2 år	3 år	5 år	10 år
2013-05-31	2,91%	2,86%	2,89%	3,00%	3,24%	3,85%
2013-06-30	2,93%	2,91%	2,96%	3,10%	3,48%	4,17%
Förändring	+0,02%	+0,05%	+0,07%	+0,10%	+0,24%	+0,32%

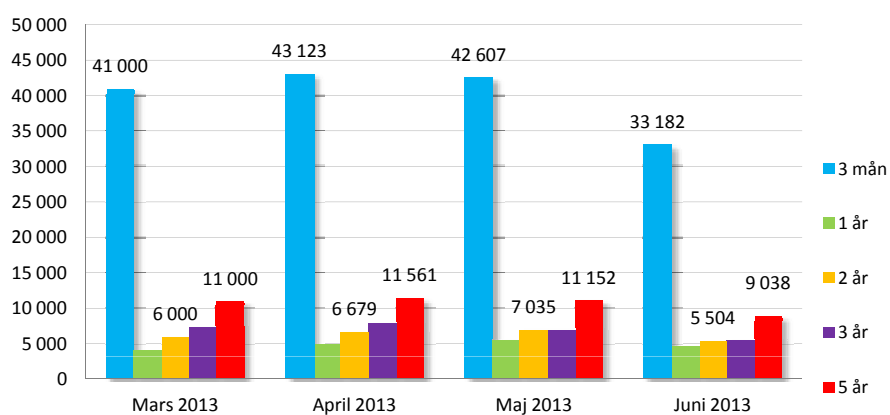
# Bolån

## Just nu på Compricer

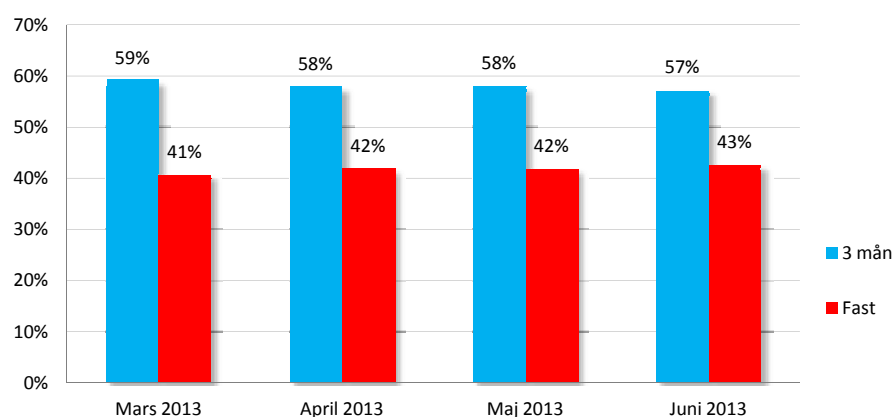
Intresset för bundna lån visade sig vara något större under juni än det var i mars, april och maj samtidigt som intresset för bolån generellt sjönk.

Av alla som sökte på bolån under maj månad var det 57 procent som sökte på bolån med rörliga räntor och 43 procent som sökte på bolån med fasta räntor. Rörlig ränta var populärast följt av 5-års, 3-års, 2-års och 1-års ränta.

### Antal sökningar, bolån

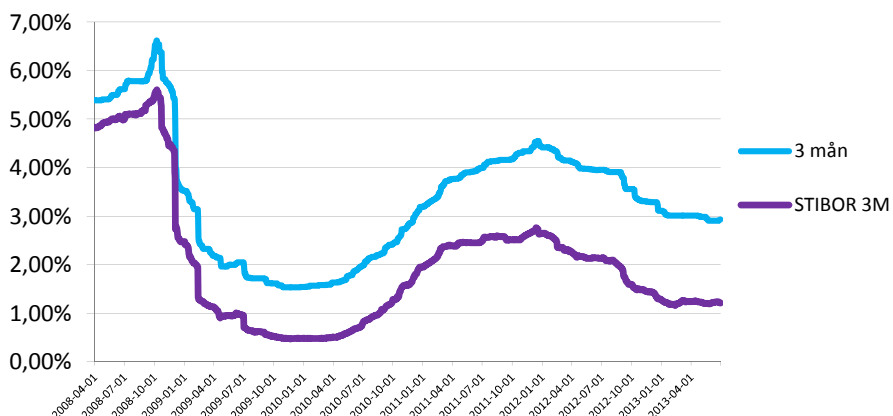


### Andel sökningar, bolån

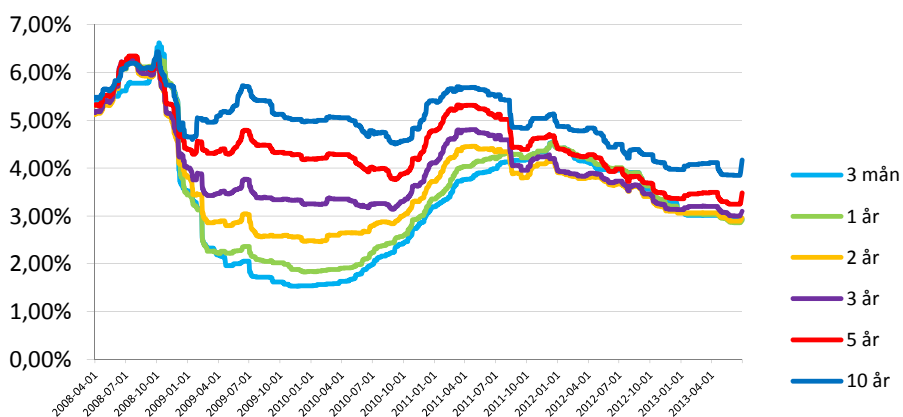


# Bolån

## Historisk snittränta, samtliga bolåneinstitut



## Historisk snittränta, samtliga bolåneinstitut



# Sparkonto

## Sammanfattning för Juni 2013

Räntan på rörliga sparkonton fortsatte att sjunka under juni. I snitt sjönk räntan med 0,05 procentenheter.

För sparinstitutionen med högst ränta har sparkontoräntorna, i snitt, sjunkit något under juni för obundna sparkonton. För bundna sparkonton har räntan tvärtemot höjts något för sparinstitutionen med högst ränta.

Högst rörliga ränta på sparkonto med insättningsgaranti hade *HoistSpar* (2,55 %). Högst ränta på sparkonto med 3-års bindningstid erbjöd *BIGBANK* (3,70 %).

Skillnaden mellan bäst ränta på sparkonto hos storbank och bäst ränta hos nischbanker/kreditinstitut var 2,05 procentenheter den 30/6.

### Institutionen med högst ränta och insättningsgaranti, 100 000 kr

Rörlig, fria uttag	#1	#2	#3
2013-05-31	2,75%	2,55%	2,50%
	<i>AK Spar</i>	<i>HoistSpar</i>	<i>SveaDirekt</i>
2013-06-30	2,55%	2,50%	2,45%
	<i>Hoist Spar</i>	<i>AK Spar</i>	<i>SBAB!</i>
Förändring	-0,20%	-0,05%	-0,05%

### Institutionen med högst ränta och insättningsgaranti, 100 000 kr

3 år bunden	#1	#2	#3
2013-05-31	3,50%	3,35%	3,00%
	<i>BlueStep Finans</i>	<i>HoistSpar</i>	<i>SevenDay</i>
2013-06-30	3,70%	3,50%	3,35%
	<i>BIGBANK</i>	<i>BlueStep Finans</i>	<i>Hoist Spar</i>
Förändring	0,20%	0,15%	0,35%

### Storbankernas vanliga obundna sparkonton, 100 000 kr

Handelsbanken <sup>1</sup>	Nordea	SEB	Swedbank <sup>2</sup>
0,15%	0,10%	0,55%	0,50%
<i>Sparkonto</i>	<i>Kapitalkonto</i>	<i>Enkla Sparkontot</i>	<i>Sparkapitalkonto</i>

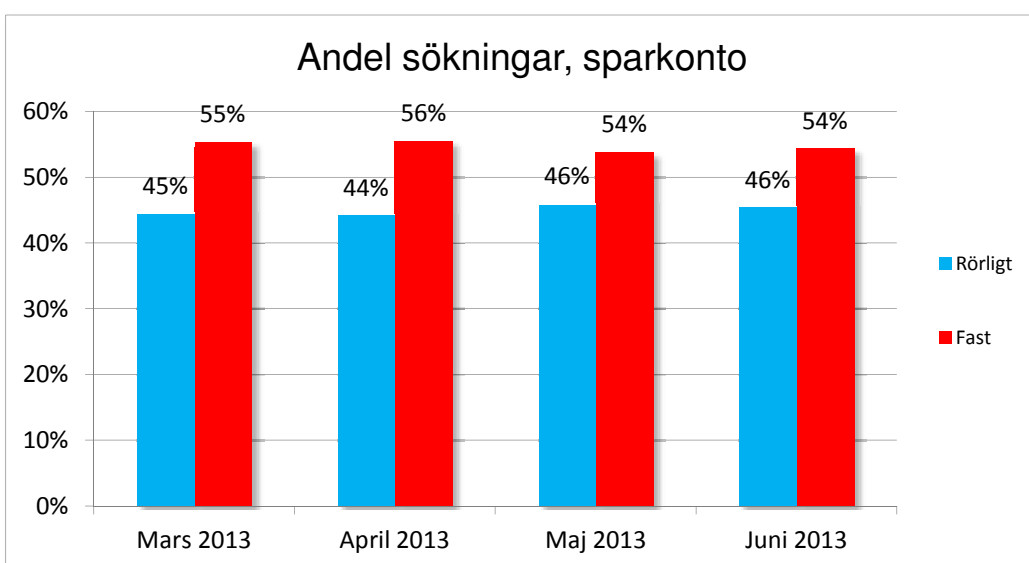
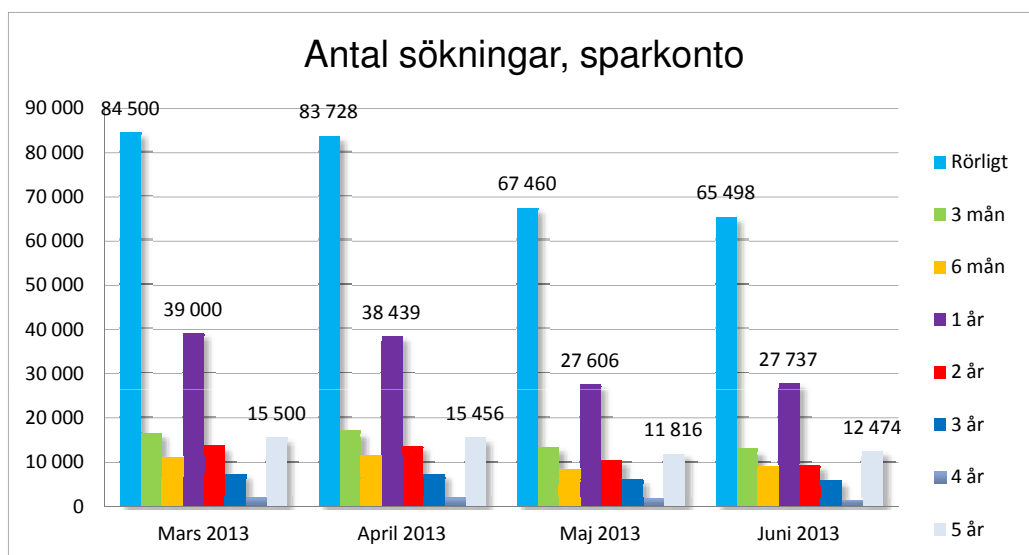
**Kommentarer:** ( 1 ) Trappa: 0 - 99 999 (0,10%), 100 000 - 249 999 (0,15%), 250 000- kr (0,30%).

( 2 ) Trappa: 0 - 49 999 (0,10%), 50 000- kr (0,50%).

# Sparkonto

## Just nu på Compricer

Intresset för sparkonton har sjunkit något under maj och juni i jämförelse med mars och april. Det var lika stor andel som sökte på sparkonton med rörlig ränta respektive sparkonton med fast ränta som under maj månad. Populärast bland bundna sparkonton var sparkonton med ett års bindningstid.



# Elpriser

## Sammanfattning för Juni 2013

Det lägsta rörliga elpriset gick ned med 10,11 öre/kWh under juni. Lägst rörligt elpris i elområde 3 erbjöd även denna månad *Telinet Energi* med ett pris på 71,67 öre/kWh den 30/6.

Det lägsta bundna elpriset (3 år) gick ned med 0,86 öre/kWh under juni månad. För bundet elpris (3 år) var det Vattenfall som erbjöd det lägsta elpriset på 86,88 öre/kWh.

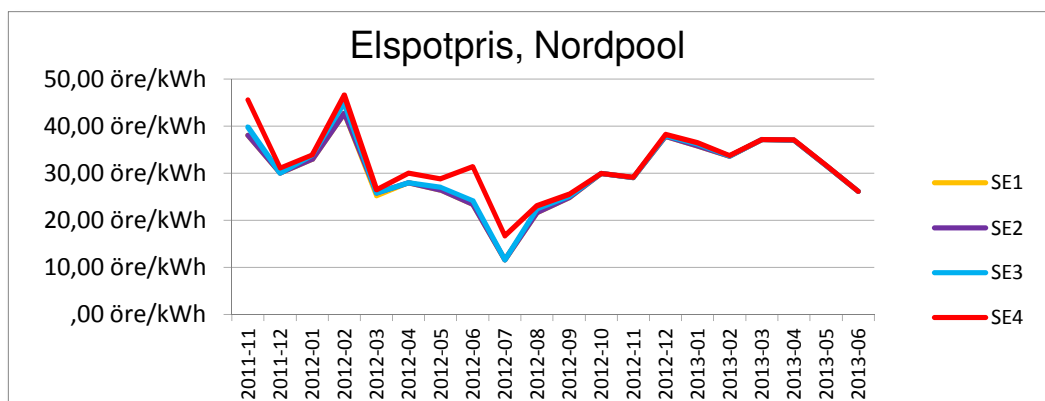
Spotpriset på el gick ned med 5,54 öre/kWh under juni från 31,67 öre/kWh till 26,08 öre/kWh.

### Lägsta jämförelsepriset, 20 000 kWh i Elområde 3 (södra mellansverige)

Rörligt	#1	#2	#3
2013-05-31	81,78 öre/kWh <i>Telinet Energi</i>	85,51 öre/kWh <i>Sveriges Energi</i>	85,58 öre/kWh <i>Göta Energi</i>
2013-06-30	71,67 öre/kWh <i>Telinet Energi</i>	75,62 öre/kWh <i>Göta Energi</i>	76,13 öre/kWh <i>DinEl</i>
Förändring	-10,11 öre/kWh	-9,89 öre/kWh	-9,45 öre/kWh

### Lägsta jämförelsepriset, 20 000 kWh i Elområde 3 (södra mellansverige)

3 år bundet	#1	#2	#3
2013-05-31	87,75 öre/kWh <i>Wallenstam</i>	87,77 öre/kWh <i>Telinet Energi</i>	88,25 öre/kWh <i>Fyrfasen Energi</i>
2013-06-30	86,88 öre/kWh <i>Vattenfall</i>	87,13 öre/kWh <i>Wallenstam</i>	87,25 öre/kWh <i>MälarEnergi</i>
Förändring	-0,86 öre/kWh	-0,64 öre/kWh	-1 öre/kWh



# Elpriser

## Just nu på Compricer

Intresset för att binda sitt elavtal fortsätter att öka samtidigt som elpriserna går ner. 59 procent av alla som tecknade ett elavtal hos Compricer under juni valde ett fast elavtal. I mars var samma siffra 26 %.

Elavtal med längre bindningstid ökade (6 månader, 1 år och 3 år) samtidigt som det var färre som tecknade rörligt och 3-månaders elavtal. 41 % tecknade rörligt avtal under juni (74 % i mars).

