



# Privatekonomisk barometer

## Maj 2013

Compricer AB

Christina Söderberg, sparekonom

070-6522883

[christina.soderberg@compricer.se](mailto:christina.soderberg@compricer.se)

# Bolån

## Sammanfattning för maj 2013

Räntan på bolånen fortsätter att sjunka. De rörliga (3-mån) bolånen har i snitt sjunkit med 0,08 procent och bolånen med 1, 3 och 5 års bindningstid har i snitt sjunkit med 0,09, 0,08 respektive 0,07 procentenheter.

Lägsta listräntan för 3-månaders bolån erbjöd *Bättre bolån* (2,77 %). *Nordea* knep förstaplatsen ifrån *Bättre bolån* för bostadslån med 3-års bindningstid (2,88 %).

Bolåneräntan är fortsatt lägre för lån med 1 och 2-års bindningstid än vad den är för ett rörligt bostadslån.

Marginalen mellan bankernas 3-månadersränta och STIBOR 3 M har varit rekordhöga sedan början på 2012 men sjönk något senaste månaden. Den 30/5 låg marginalen på 1,71 procent.

## Instituten med lägsta bolåneräntan

3 månader	#1	#2	#3
2013-04-30	2,96%	2,96%	2,97%
	<i>Bättre Bolån</i>	<i>Swedbank</i>	<i>Skandiabanken</i>
2013-05-31	2,77%	2,78%	2,87%
	<i>Bättre Bolån</i>	<i>Nordea</i>	<i>Skandiabanken</i>
<b>Förändring</b>	<b>-0,19%</b>	<b>-0,18%</b>	<b>-0,10%</b>

## Instituten med lägsta bolåneräntan

3 år	#1	#2	#3
2013-04-30	3,06%	3,07%	3,07%
	<i>Bättre Bolån</i>	<i>Handelsbanken</i>	<i>Skandiabanken</i>
2013-05-31	2,88%	2,94%	2,97%
	<i>Nordea</i>	<i>Skandiabanken</i>	<i>Handelsbanken</i>
<b>Förändring</b>	<b>-0,18%</b>	<b>-0,13%</b>	<b>-0,10%</b>

## Snittbolåneränta (2013-05-31)

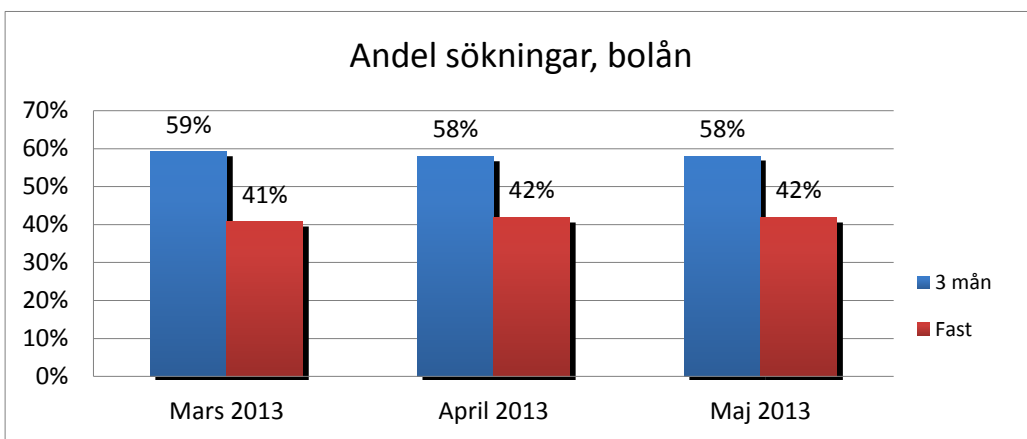
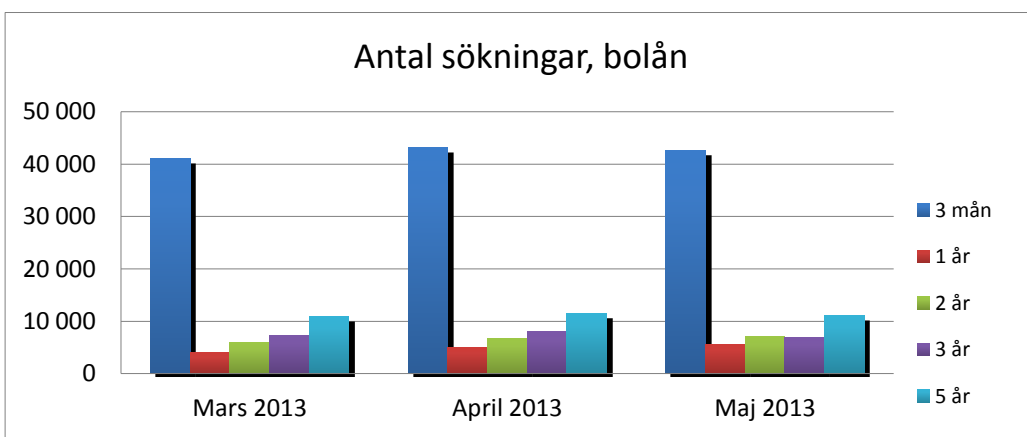
3 mån	1 år	2 år	3 år	5 år	10 år
2,91%	2,86%	2,89%	3,00%	3,24%	3,85%

# Bolån

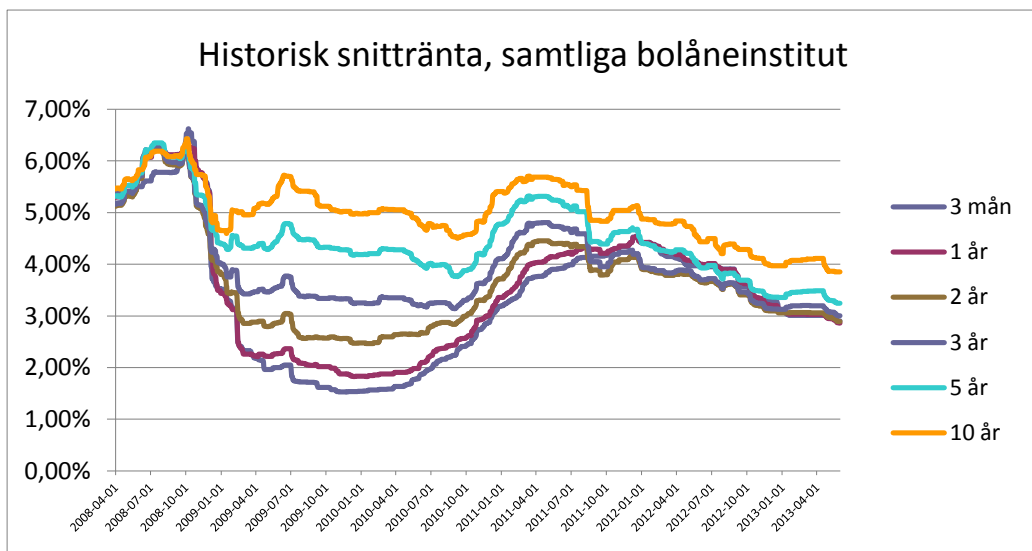
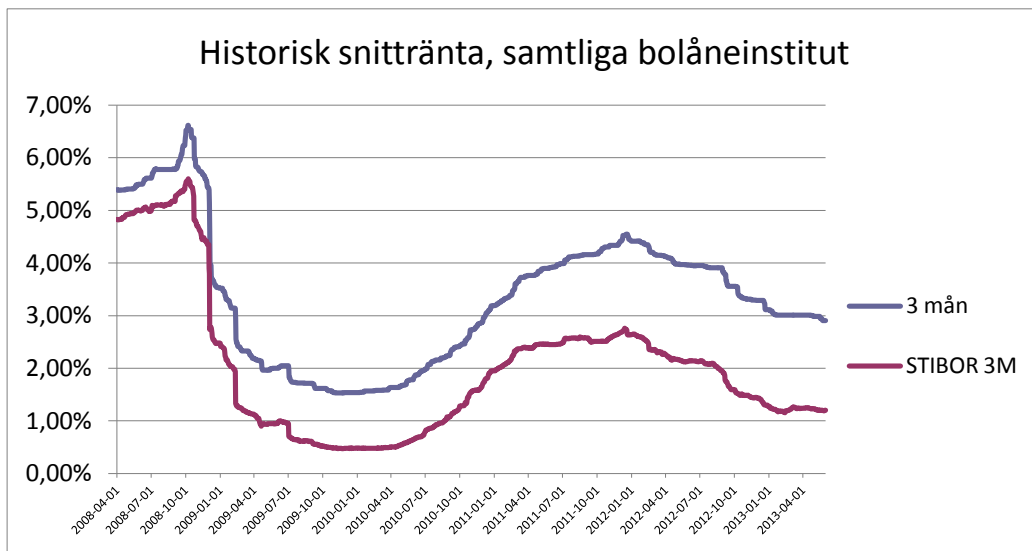
## Just nu på Compricer

Intresset för bundna respektive rörliga lån visade sig vara lika stort under maj som under april.

Av alla som sökte på bolån under maj månad var det 58 procent som sökte på bolån med rörliga räntor och 42 procent som sökte på bolån med fasta räntor. Rörlig ränta var populärast följt av 5-års, 2-års, 3-år och 1-års ränta.



# Bolån



# Sparkonto

## Sammanfattning för maj 2013

Räntan på rörliga sparkonton fortsatte att sjunka under maj. I snitt sjönk räntan med 0,03 procentenheter.

För sparinstitutionen med högst ränta har sparkontoräntorna, i snitt, sjunkit något under maj för obundna sparkonton. För bundna sparkonton har räntan tvärtemot höjts något för sparinstitutionen med högst ränta.

Högst rörliga ränta på sparkonto med insättningsgaranti hade *AK Spar* (2,75 %). Högst ränta på sparkonto med 3-års bindningstid erbjuder *BlueStepFinans* (3,50 %) som i maj tog plats ett ifrån *HoistSpar*.

Skillnaden mellan bäst ränta på sparkonto hos storbank och bäst ränta hos kreditinstitut var 2,20 procent den 30/5.

### Institutionen med högst ränta och insättningsgaranti, 100 000 kr

Rörlig, fria uttag	#1	#2	#3
2013-04-30	2,75%	2,65%	2,60%
	<i>AK Spar</i>	<i>Marginalen</i>	<i>Collector</i>
2013-05-31	2,75%	2,55%	2,50%
	<i>AK Spar</i>	<i>HoistSpar</i>	<i>SveaDirekt</i>
Förändring	0,00%	-0,10%	-0,10%

### Institutionen med högst ränta och insättningsgaranti, 100 000 kr

3 år bunden	#1	#2	#3
2013-04-30	3,35%	3,30%	3,00%
	<i>HoistSpar</i>	<i>BlueStep Finans</i>	<i>SevenDay</i>
2013-05-31	3,50%	3,35%	3,00%
	<i>BlueStep Finans</i>	<i>HoistSpar</i>	<i>SevenDay</i>
Förändring	0,15%	0,05%	0,00%

### Storbankernas vanliga obundna sparkonton, 100 000 kr

Handelsbanken <sup>1</sup>	Nordea	SEB	Swedbank <sup>2</sup>
0,15%	0,10%	0,55%	0,50%
<i>Sparkonto</i>	<i>Kapitalkonto</i>	<i>Enkla Sparkontot</i>	<i>Sparkapitalkonto</i>

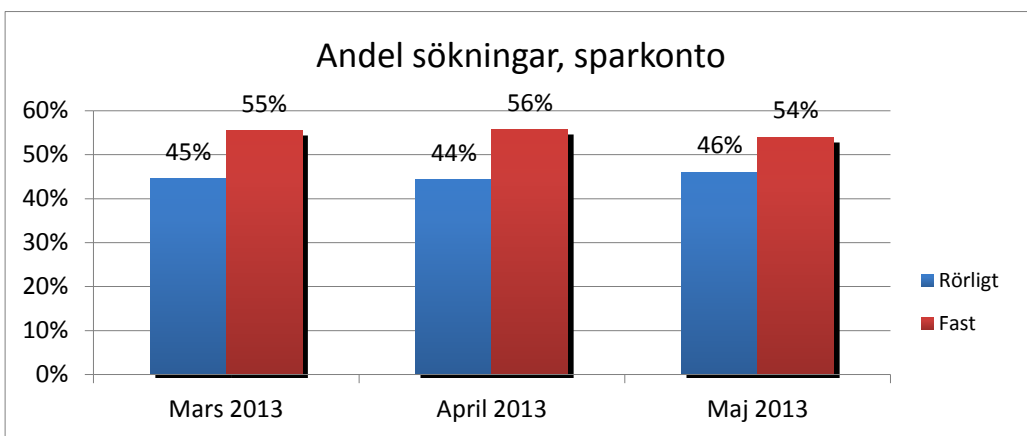
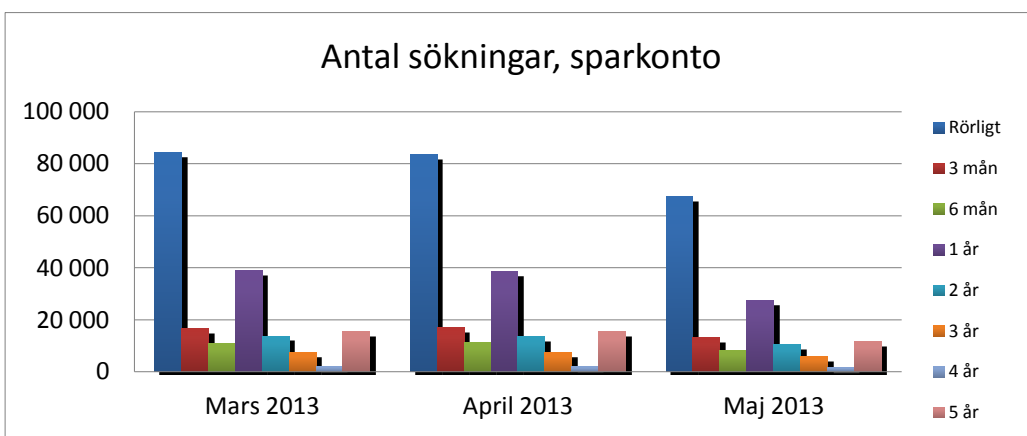
**Kommentarer:** ( 1 ) Trappa: 0 - 99 999 (0,10%), 100 000 - 249 999 (0,15%), 250 000- kr (0,30%).

( 2 ) Trappa: 0 - 49 999 (0,10%), 50 000- kr (0,50%).

# Sparkonto

## Just nu på Compricer

Intresset för sparkonton minskade något under maj månad samtidigt som det var en större andel som sökte på rörliga sparkonton än månaderna innan. 54 procent sökte på sparkonton med bindningstid under maj i jämförelse med 56 procent som gjorde samma sökning under april. Populärast bland bundna sparkonton var sparkonton med ett års bindningstid.



# Elpriser

## Sammanfattning för April 2013

Det lägsta rörliga elpriset gick ned med 0,58 öre/kWh under maj. Lägst rörligt elpris i elområde 3 erbjöd även denna månad *Telinet Energi* med ett pris på 81,78 öre/kWh.

Det lägsta bundna elpriset (3 år) gick ned med 0,75 öre/kWh under maj månad. För bundet elpris (3 år) var det Vattenfall som erbjöd det lägsta elpriset på 87 öre/kWh.

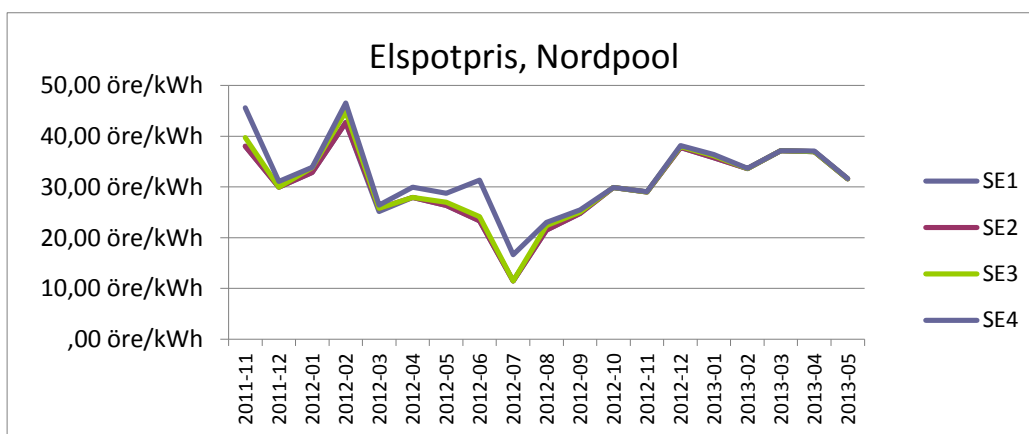
Spotpriset på el gick ned med 5,4 öre/kWh under maj från 37 öre/kWh till 31,6 öre/kWh. ☒

### Lägsta jämförelsepriset, 20 000 kWh i Elområde 3 (södra mellansverige)

Rörligt	#1	#2	#3
2013-04-30	82,36 öre/kWh <i>Telinet Energi</i>	85,51 öre/kWh <i>Sveriges Energi</i>	85,58 öre/kWh <i>Göta Energi</i>
2013-05-31	81,78 öre/kWh <i>Telinet Energi</i>	85,79 öre/kWh <i>Göta Energi</i>	86,41 öre/kWh <i>Sveriges Energi</i>
Förändring	-0,58 öre/kWh	0,28 öre/kWh	0,83 öre/kWh

### Lägsta jämförelsepriset, 20 000 kWh i Elområde 3 (södra mellansverige)

3 år bundet	#1	#2	#3
2013-04-30	87,75 öre/kWh <i>Wallenstam</i>	87,77 öre/kWh <i>Telinet Energi</i>	88,25 öre/kWh <i>Fyrfasen Energi</i>
2013-05-31	87,00 öre/kWh <i>Vattenfall</i>	87,25 öre/kWh <i>MälarEnergi</i>	87,75 öre/kWh <i>Wallenstam</i>
Förändring	-0,75 öre/kWh	-0,52 öre/kWh	-0,5 öre/kWh



# Elpriser

## Just nu på Compricer

Stor ökning bland fasta elavtal som under maj passerade rörliga avtal i popularitet. 51 procent av alla som tecknade ett elavtal hos Compricer under maj valde ett fast elavtal. I mars var det 26 procent som valde ett fast avtal och i april var det 38 procent

Samtliga långa bindningstider (med undantag för 6 månaders) ökade i popularitet samtidigt som det var färre som tecknade rörliga elavtal (april 58 % och maj 44 %).

